

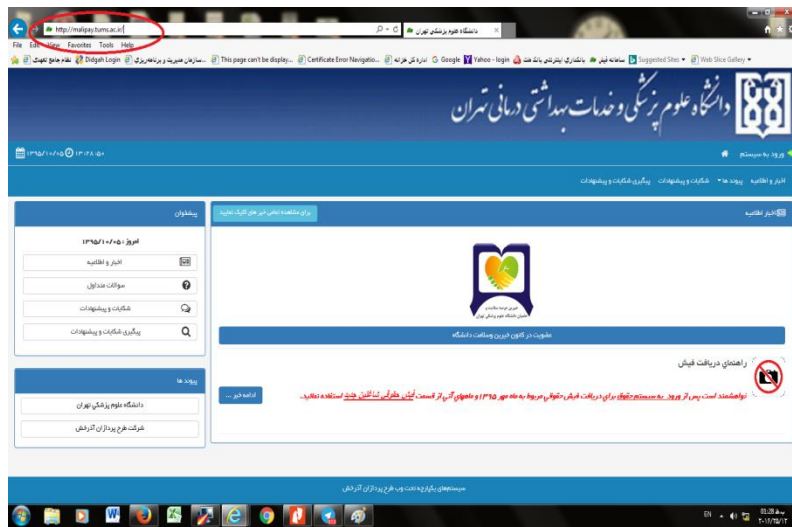
راه‌نمای دریافت فیش



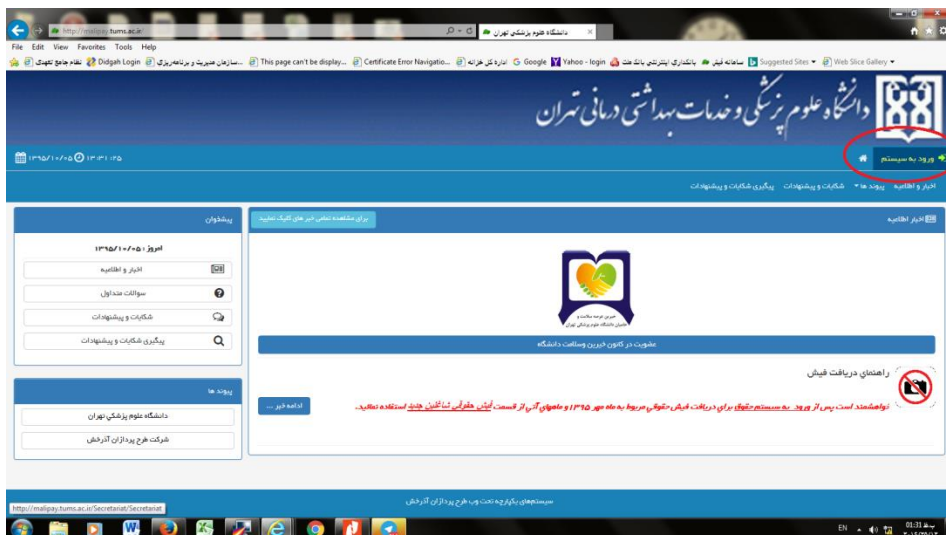
جهت دریافت فیش ابتدا وارد فضای اینترنت شوید

آدرس سامانه فیش حقوقی را در آدرس بار کامپیوتر بنویسید.

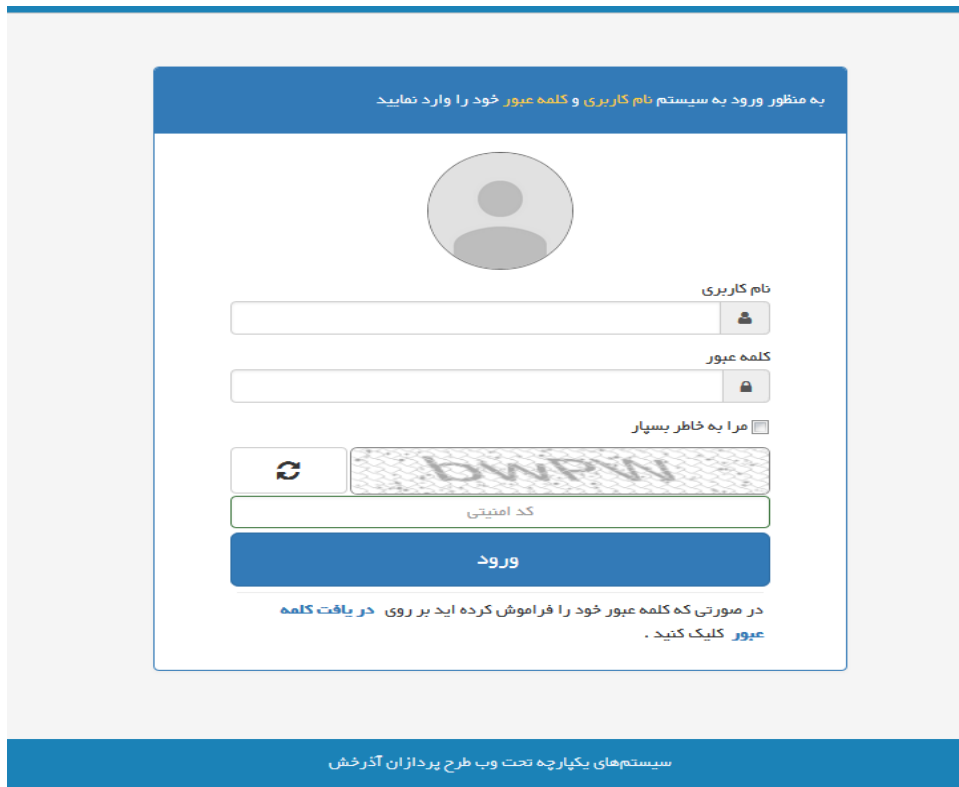
<http://Malipay.tums.ac.ir>



سپس ورود به سیستم را در قسمت راست سامانه کلیک نمایید.

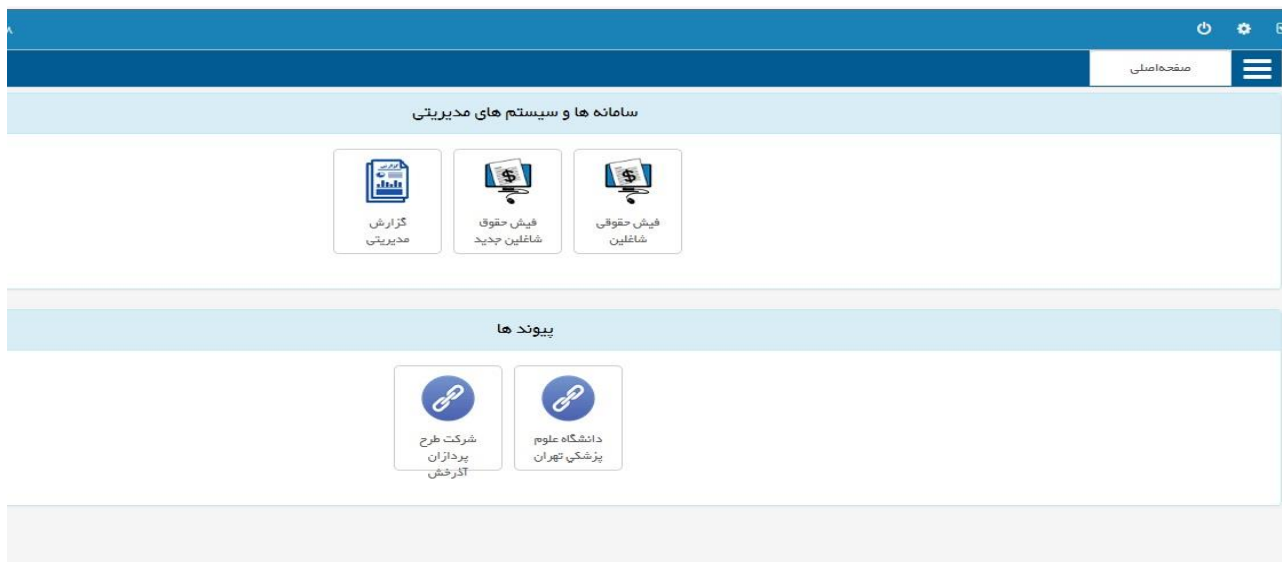


مرحله بعد: به صفحه شکل زیر جهت درج کد کاربری و رمز عبور وارد می شوید.



چنانچه رمز عبور خود را فراموش کرده اید از دریافت کلمه عبور در پائین صفحه استفاده نمایید.

نام کاربری و رمز عبور را به همراه کد امنیتی وارد نموده و وارد فیش حقوقی خود شوید.



واز قسمت فیش حقوق شاغلین جدید فیش ماه خود را دریافت نمایید.